



# PKW Volkswagen

1302  
1302 S  
1302 LS









## Erstausrüstung und Sonder-Zubehör









# Tabelle der Erstausrüstung und Ersatzteile

Abbildung	Hauptscheinwerfer	DM	Ersatzteile	DM
	<b>Hauptscheinwerfer</b> <b>180 EA 10-2 ES-NTR</b> 1A8 001 156-01	<b>46,00</b>	Glashalterahmen E 1.6640.04 (9AG 085 973-01) Streuscheibe E 1.0637.02 (9ES 072 485-00) Dichtung E 1.6640.10 (9GD 100 711-00) Reflektor E 1.6658.02 (9DR 082 351-02) Lampenhalter E 1.0803.13 (9FH 093 887-00) Blattfeder E 1.6640.09 (9KX 088 567-00) Verschußschrb. E 7.7114.09 (9NS 100 956-21) Einstellschrb. E 7.7086.09 (9NS 100 122-03)	<b>18,70</b> <b>6,45</b> <b>0,90</b> <b>17,50</b> <b>3,45</b> <b>0,33</b> <b>0,63</b> <b>0,90</b>
Leuchten		DM	Ersatzteile	DM
	<b>Schluß-Rückstrahler-Brems-Blink-Leuchte</b> <b>SRBBL 365 CR-GRD-LI-E</b> 2VA 001 747-01  <b>SRBBL 365 CR-GRD-RE-E</b> 2VA 001 747-02	 <b>28,70</b>  <b>28,70</b>	Lichtscheibe E 2.5721.01 (9EL 110 280-00)  Gehäuse mit Lampenträger LI E 2.5983.03 (9BG 102 945-00) RE E 2.5983.02 (9BG 102 946-00)  Verschußschrb. lang E 7.7094.09 (9NS 102 335-21) kurz E 7.7095.09 (9NS 102 336-21)	  <b>17,00</b>  <b>13,00</b> <b>13,00</b>   <b>0,75</b> <b>0,26</b>
	<b>Schluß-Rückstrahler-Brems-Blink-Leuchte mit Rückfahrleuchte *</b> <b>SRBBL 365 ZR-CR-GRD-LI-E</b> 2VP 003 027-03  <b>SRBBL 365 ZR-CR-GRD-RE-E</b> 2VP 003 027-04	 <b>29,60</b>  <b>29,60</b>	Lichtscheibe E 2.5729.01 (9EL 110 273-00)  Lampenträger E 2.5981.04 (9FT 102 333-00)  Verschußschrb. lang E 7.7094.09 (9NS 102 335-21) kurz E 7.7095.09 (9NS 102 336-21)	  <b>17,40</b>  <b>4,55</b>   <b>0,75</b> <b>0,26</b>
	<b>Blinkleuchte</b> <b>BL 364 GELB-CC</b> 2BA 001 269-11	<b>12,90</b>	Lichtscheibe E 2.6913.02 (9EL 094 314-05)  Verschußschrb. E 7.7025.09 (9NS 071 349-03)	  <b>2,70</b>  <b>0,54</b>
	<b>Innenleuchte</b> <b>20/89-1</b> 2JA 001 735-01	<b>6,75</b>		
	<b>Ascherbeleuchtung *</b> <b>30/24</b> 2AB 001 210-00	<b>2,55</b>		

\* Auf Sonderwunsch werden Fahrzeuge ab Werk mit diesem Zubehör ausgerüstet



## Tabelle der Erstausrüstung und Ersatzteile

Abbildung	Blinkgeber, Relais, Hörner, Schalter	DM
	<b>Richtungs-Warnblinkgeber</b> <b>96 EJ 12 V</b> 4DB 002 478-12	<b>26,00</b>
	<b>Abblend-Kipprelais*</b> <b>91/46-3-12 V</b> 4RD 001 837-01	<b>11,10</b>
	<b>Signalhorn</b> <b>B 34/81-12 V</b> 3AA 003 038-10	<b>17,00</b>
	<b>Getriebschalter für Rückfahrleuchten</b> <b>71/25-1</b> 6ZF 001 770-01	<b>2,80</b>

## Glühlampentabelle

Geräte	Bestell-Bezeichnung	Volt	Watt	Sockel	DM
<b>Hauptscheinwerfer</b>	<b>Hauptlicht</b> <b>A 1245/40</b> (8GD 002 088-12)	12	45/40	P 45t	<b>4,90</b>
	<b>Standlicht</b> <b>HL 124</b> (8GP 002 067-12)	12	4	BA 9s	<b>0,65</b>
<b>Schluß-Rückstrahler-Brems-Blink-Leuchte</b>	<b>Schluß-Bremslicht</b> <b>SL 1221/5</b> (8GD 002 078-12)	12	21/5	BAY 15d	<b>2,00</b>
<b>Schluß-Rückstrahler-Brems-Blink-Leuchte mit Rückfahrleuchte</b>	<b>Blinklicht</b> <b>RL 1221</b> (8GA 002 073-12)	12	21	BA 15s	<b>1,30</b>
	<b>Rückfahrlicht</b> <b>E 1225</b> (8GA 002 069-12)	12	25	BA 15s	<b>3,00</b>
<b>Blinkleuchte</b>	<b>RL 1221</b> (8GA 002 073-12)	12	21	BA 15s	<b>1,30</b>
<b>Innenleuchte</b>	<b>K 1210</b> (8GM 002 091-13)	12	10	S 8,5	<b>0,65</b>
<b>Ascherbeleuchtung</b>	<b>J 122</b> (8GP 002 066-12)	12	2	BA 7s	<b>0,65</b>

\* Auf Sonderwunsch werden Fahrzeuge ab Werk mit diesem Zubehör ausgerüstet.





## Halogen-Hauptlicht

Halogen-Abblendlicht

Halogen-Fernlicht

Das Umrüsten auf Halogen-Fern- und -Abblendlicht ist denkbar einfach und kann von jedem schnell und mühelos durchgeführt werden. Wesentlich intensivere Ausleuchtung der Fahrbahn, größere Reichweite und 100% besseres Abblendlicht sind die Vorteile für die Sicherheit in jeder Verkehrssituation.



### Für die Umrüstung werden benötigt:

2 Halogen-Hauptscheinwerfer

**165 EDJ 2**

**DM 89,-**

1A6 002 329-00

Verwendbare Glühlampen:

(gehören nicht zum Lieferumfang)

4 Halogen-Glühlampen

**Y 1255**

**DM 13,50**

(8GH 002 089-12)

(Sockel P 14,5 s)



## Halogen-Nebelscheinwerfer - Halogen-Fernscheinwerfer



### Halogen-Nebelscheinwerfer

**139 ZNWH 180° CC** (1NB 001 168-10) **am VW**

Montage: Mit Halter 16/367 hängend am Stoßstangenträger

### Halogen-Fernscheinwerfer

**144 ZFH-CC** (1F4 001 181-00) **am VW**

Montage: Mit Halter 16/367 stehend am Stoßstangenträger

Für die Montage der **Nebelscheinwerfer** werden benötigt:

2 Halogen-Nebelscheinwerfer 139 ZNWH 180° CC (1NB 001 168-10)

2 Halogen-Glühlampen YC 1255 (8GH 002 090-12)

1 vorinstallierte Kabelgarnitur

ZN-GN 41-12 V (8KA 002 300-80)

Diese Garnitur enthält:

Relais mit Kabelsatz

2 Halter 16/367 und 1 Ein-Aus-Schalter

(Montage des Schalters unter dem Armaturenbrett)

Für die Montage der **Fernscheinwerfer** werden benötigt:

2 Halogen-Fernscheinwerfer 144 ZFH-CC (1F4 001 181-00)

2 Halogen-Glühlampen YC 1255 (8GH 002 090-12)

2 Halter 16/367 (8HG 002 224-00)

1 Relais 91/6-12 V (4RA 001 846-01)



### Halogen-Nebelscheinwerfer

**139 ZNWH 180° CC** (1NB 001 168-10)

**DM 36,80**

Weißes Licht, Lichtaustritt 147 x 72 mm,

Gehäuse doppelt verchromt



### Halogen-Fernscheinwerfer

**144 ZFH-CC** (1F4 001 181-00)

**DM 35,50**

Lichtaustritt 144 mm,

Gehäuse doppelt verchromt



Zubehör



**Nebelschlußleuchte NES 4 CC** (2NE 001 412-01)  
und formgleiche **Rückfahrleuchte**  
**141 ZR-CC** (2ZR 001 412-00) **am VW**  
Montage: mit Halter 16/367 (8HG 002 224-00)  
stehend am Stoßstangenträger

Verwendbare Glühlampen:

Nebelschlußleuchte: **RL 1221** (8GA 002 073-12)

**DM 1,30**

Rückfahrleuchte: **E 1225** (8GA 002 069-12)

**DM 3,00**



#### Heck-Set

**NES 4 ZR-GN 11** (2NE 001 412-82)

**DM 45,20**

Nebelschlußleuchte NES 4 CC, Lichtaustritt 90 cm<sup>2</sup>, Abmes-  
sung 148x65x79 mm, Gehäuse verchromt, sowie formgleiche  
Rückfahrleuchte 141 ZR-CC mit 3-Funktionsschalter (für  
Nebelschlußleuchte und Nebelscheinwerfer) sowie einbau-  
fertigen Kabelsätzen in dekorativer Klarsichtverpackung.  
Montage des Schalters: über der Radioblende im Blickfeld  
des Fahrers.

Getriebeschalter für Rückfahrleuchte 71/25-1

(6ZF 001 770-01) sowie Halter 16/367 (8HG 002 224-00)

zur Montage am Stoßstangenträger sind gesondert zu  
bestellen.

HELLA 2000



#### Sicherheits-Warnblinkleuchte

**2XW 002 399-00**

**DM 23,90**

amtlich typgeprüft

Zur vorschriftsmäßigen Absicherung haltender oder liegen-  
gebliebener Fahrzeuge. Geometrische Reichweite über 3000 m,  
standfest bis Windstärke 9. Blinkimpulse elektronisch gesteuert,  
mit Batterietesteinrichtung. Absolut wasserdicht bis zu einer  
Höhe von 6 cm – übriger Aufbau spritzwasserfest.

Verwendbare Batterien (gehören nicht zum Lieferumfang):

5 handelsübliche Hochleistungs-Monozellen Leak-Proof 1,5 V  
(Varta Pertrix Nr. 222 oder Daimon Nr. 253)



#### Wischer-Intervallschalter

**11/27-1-6/12 V** (5WA 001 871-04)

**DM 29,10**

Der Wischer-Intervallschalter regelt das Ein- und Ausschalten  
elektronisch und bewirkt, daß die Wischerblätter je nach Wahl  
zwei bis dreißigmal in der Minute wischen. Dieser Schalter wird  
mit einbaufertigem Kabelsatz und Sicherheitsschaltknopf  
geliefert.

Montage: unter dem Armaturenbrett über dem Sicherungskasten  
mit oder ohne Haltewinkel.



#### Suchscheinwerfer

**117/5** (1H1 001 189-00)

**DM 29,90**

Such-, Orientierungs- und Handscheinwerfer.

Formschönes, dunkelgraues Hochglanz-Kunststoffgehäuse.

Lichtaustritt ca. 90 mm  $\phi$ . 1 m langes Anschlußkabel.

Schnelle und einfache Befestigung an der Windschutzscheibe.

Verwendbare Glühlampe:

**E 1225** (8GA 002 069-12)

**DM 3,00**

(Sockel BA 15 s)





## Zubehör



### Zigarettenanzünder

70/142-12 V (8EZ 001 794-02)

DM 9,65

Mit Auffanghülse, selbsttätige Ausschaltung, schwarzer Weichplastikknopf mit Symbol, Rand verchromt.  
Montage: Im Armaturenbrett links vom Aschenbecher.



### Elektro-Zweiklang-Fanfare

3FH 002 579-80

DM 36,00

Signalrote Elektro-Zweiklang-Fanfare, Gehäuse aus korrosionsfestem Kunststoff, mit Universal-Winkelhalter und Fernschaltrelais.  
Montage: Auf der linken Seite über dem Achsträger.  
Löcher von oben in die Ersatzradwanne bohren.  
Wechselschalter (gehört nicht zum Lieferumfang):  
91/99 (6FG 002 315-00)  
Montage: Unterhalb des Armaturenbrettes rechts oder links.

DM 2,40



### Leseleuchte

30/29 MG 12 (2AB 001 213-00)

DM 15,40

Schwarzes, schlagfestes Kunststoffgehäuse mit verchromtem Metallarm und Universalstecker, passend für alle DIN-Steckdosen und Zigarettenanzünder, ca. 332 mm lang. Ein-Aus-Schalter am Leuchtkopf.  
Mit eingebauter 12-Volt-Glühlampe.



### Röhrenlüfter

V 20-12 V (BEV 001 792-01)

DM 42,00

Der HELLA-Röhrenlüfter arbeitet nach dem Tangential-Prinzip. Lüftintensität durch Regelschalter stufenlos einstellbar, dunkelgraues Gehäuse.  
Montage des Schalters: Im Armaturenbrett über der Radioblende.

Zu beziehen durch:

*Rudolf Müller*

Fahrzeugteile · Kugellager · Großhandlung

Tel. 40 28 64 Fulda Heinrichstraße 16